







PGSurfer — это программное обеспечение, которое помогает родителям обеспечить безопасность своих детей, когда они находятся в сети. Этот инструмент позволяет родителям создавать профили каждого пользователя и ограничивать доступ в Интернет. Вы можете контролировать доступ вашего ребенка к материалам для взрослых и откровенно сексуального характера, наркотикам, оружию, незаконным действиям и сайтам ненависти. Вы также можете запретить установку приложений, содержащих материалы для взрослых и сексуального характера. PGSurfer автоматически создает сводки, отчеты и журналы безопасности, чтобы помочь вам обеспечить безопасность ваших детей в Интернете. Системные Требования:  Процессор Intel Pentium II (или аналогичный)  256 МБ ОЗУ  20 МБ свободного места на жестком диске для первоначальной установки  Интернет-соединение PGSurfer Как установить. Шаг 1: Загрузите файл по приведенной выше ссылке и сохраните его в разделе на жестком диске. Вы можете дать другое имя файлу и другое расширение. Например, «pgsurfer.exe». Шаг 2: Дважды щелкните загруженный файл или запустите его из проводника Windows. Если файл не открывается автоматически, он может быть заблокирован вашим программным обеспечением безопасности. Вы можете проверить это, перейдя в «Параметры безопасности» в своей системе и убедившись, что на вкладке «Программы» установлен флажок «Запускать программы, загруженные из...». Шаг 3: В окне «Программы» прокрутите вниз до «PGSurfer» и дважды щелкните его, чтобы открыть. Теперь нажмите на кнопку «Установить». Установщик запустится. Шаг 4: После завершения процесса установки на рабочем столе появится значок PGSurfer. Шаг 5: Нажмите на значок, чтобы запустить PGSurfer. Примечание. Если значок не отображается на рабочем столе, перезагрузите компьютер, и значок должен появиться. Перечислите все полезные программы для вашего компьютера. Категории программного обеспечения включают Интернет, мультимедиа, текстовые редакторы, офисные инструменты, образование, игры, работу в сети и многое другое. Вы также можете обновить программное обеспечение, которое не обновлено в Интернете. В каждой категории есть список программ, разделенных по платформам. Дополнительные сведения об обновлениях программного обеспечения см. в разделе «Как обновить программное обеспечение». Сравните две или более программы. Вы можете просматривать рейтинги, видеть функции и читать отзывы клиентов. Возможные варианты сортировки: в алфавитном порядке, в алфавитном порядке по популярности, в алфавитном порядке по дате выпуска, в алфавитном порядке по названию программы, в алфавитном порядке по размеру файла, в алфавитном порядке по пользовательскому рейтингу, в алфавитном порядке по размеру программы, в алфавитном порядке по

PGsurfer

Когда ваш ребенок находится в сети, PGsurfer может предотвратить загрузку нежелательного контента. Даже если они пытаются избежать плохих вещей, им будет трудно оставаться в стороне от всех хороших вещей, особенно когда они находятся на сайтах социальных сетей или используют чаты. Вот почему PGsurfer может в значительной степени обеспечить безопасность вашего ребенка в Интернете. Как это работает? PGsurfer состоит из четырех частей: 1. Модуль менеджера ограничивает доступ к контенту на основе профилей, которые вы создаете для своих детей. Он может либо блокировать доступ к контенту, отображать соответствующие сообщения или давать явные инструкции. 2. Модуль отчетов позволяет записывать, что запрещено делать вашим детям и какие веб-сайты они посещали. Эти записи затем используются, чтобы помочь вам понять действия ваших детей. 3. Модуль ключевых слов использует словарь из более чем 12 000 ключевых слов. Он проверяет список этих ключевых слов каждый раз, когда ваш ребенок входит в систему, чтобы убедиться, что он использует безопасные веб-сайты. 4. Модуль настроек позволяет точно настроить параметры модуля менеджера и просмотреть параметры для других ваших дочерних элементов. Как настроить PGsurfer? 1. Создайте соответствующие профили, чтобы разрешить доступ членам семьи и друзьям. 2. Загрузите программное обеспечение и установите его на свой компьютер. 3. Запустите программу. 4. Примите условия лицензионного соглашения. 5. Выберите профили, которые вы хотите использовать для ограничения доступа ваших детей к Интернету. Эти профили также используются для создания автоматических сводок об использовании Интернета. 6. Запустите программу и нажмите «Управление учетными записями пользователей». 7. Введите имя пользователя и пароль для учетной записи. 8. Это позволяет вам видеть, когда и как ваши дети вошли в систему и какие веб-сайты они посещали. Как узнать, подходящий ли мне компьютер? Если у вас есть подходящий компьютер, ваш компьютер будет иметь: 1. Процессор Intel Pentium II (или аналогичный) 2. 256 МБ ОЗУ 3. 20 МБ свободного места на жестком диске для первоначальной установки 4. Интернет-соединение Установка PGsurfer: 1. Загрузите программное обеспечение и установите его на свой компьютер. 2. Запустите программу. 3. Примите условия лицензионного соглашения. 4. Нажмите «Установить PGsurfer». 5. Продолжайте установку. 6. Перезагрузите компьютер при появлении запроса. 7. Перезапустите программу при появлении запроса. 8 fb6ded4ff2

https://captainseduction.fr/wp-content/uploads/2022/06/TexToHack_Converter.pdf
<https://www.sacampsites.co.za/advert/camelot-activator-%d1%81%d0%ba%d0%b0%d1%87%d0%b0%d1%82%d1%8c/>
<https://www.mesela.com/wink-активация-скачать-бесплатно/>
https://artsguide.ca/wp-content/uploads/2022/06/Portable_Atlantis_Word_Processor_.pdf
https://goodshape.s3.amazonaws.com/upload/files/2022/06/fypVcsc6soklLyc57wc_15_fbc7aa6b3e7e7317d1f02c25c9d65b4_file.pdf
<https://furrymonde.com/wp-content/uploads/2022/06/flaulu.pdf>
https://top10limassol.com/wp-content/uploads/2022/06/StockTicker_Marquee_With_Serial_Key____Updated2022.pdf
<http://www.rathisteeindustries.com/wp-content/uploads/2022/06/SFExplorer.pdf>
<https://richard-wagner-werkstatt.com/2022/06/15/sweet-midi-harmony-maker-активированная-полная-версия-lifetime-ac/>
https://4uall.net/wp-content/uploads/2022/06/ToDoEXE_.pdf
https://www.praxisforum-online.de/wp-content/uploads/2022/06/PingIt_Plus____Incl_Product_Key_3264bit_Latest_2022.pdf
<https://enricmatala.com/wp-content/uploads/2022/06/darcire.pdf>
<http://simantabani.com/wp-content/uploads/2022/06/ventree.pdf>
<http://www.districtmunshies.com/wp-content/uploads/2022/06/SOLog.pdf>
https://chichilama.net/wp-content/uploads/2022/06/Home_Inventory_Pro.pdf
<https://my-study.cz/wp-content/uploads/2022/06/fileyrian.pdf>
<http://www.puremediation.org/?p=18061>
<http://educationalliance.org/2022/06/jbookcloud-ключ-activation-key-скачать-бесплатно-без-перис/>
<https://estrahah.com/smartlaunch-активированная-полная-версия-скач/>
<https://xn--80aagyardi6h.xn--p1ai/mp3-cat-aktivirovannaja-polnaja-versija-registracii-code-skachat-besplatno-for-pc-2022-new/>